


ステアーボード

全開閉式足場板

全開閉式足場板で安全で快適な移動空間を実現。


安全な枠内での昇り降りが可能に

専用の昇降階段の利用により、従来、危険が伴う枠外からの昇り降りをしてきたローリングタワーが、安全で快適な枠内での昇り降りができる内階段式のローリングタワーに生まれ変わります。




ワンタッチで開閉する全開閉式足場板

開閉はワンタッチで簡単。開き止め金具を操作するだけです。



階段開口部の安全性が飛躍的に向上



従来、危険であった枠組足場における階段開口部を養生。安全な作業床として利用できます。もちろん昇り降りも安全、快適です。

仕様

品番	長さ(mm)	幅(mm)	質量(kg)
18 (インチ)	1,829	500	12.0
18 (メートル)	1,800	500	13.4

