

シフトステージ

シフトステージ® LL型 SD

LL(SD)型仕様			
単位：mm			
使用時の寸法	W D H 2050×1300×1150~1950	本体重量	100kg
広 さ	2.67m ²	キャスター	ストッパー付き 8個 ストッパー無し 2個
格納時の寸法	W D H 650×1300×1983	天 板	エキスパンドメタル
高 さ 調 整	7段階 1150：1250：1350：1500 1650：1800：1950	セット解体	20台 2人 10分
安全荷重	150kg	施工高さ	2800~4000 対応

●改良による仕様の変更があります。

③安全ダンパーは現状の高さ(1150ミリ)でのみ作動します。高さ調整はそのあとでして下さい。

SD-SafetyDamper【安全ダンパー】

PL法にも配慮した建設工事用足場



シフトステージ® L型

L型仕様			
単位：mm			
使用時の寸法	W D H 3000×1000×750~1050	本体重量	74.5kg
広 さ	3.0m ²	キャスター	ストッパー付き 8個
格納時の寸法	W D H 520×1000×1980	天 板	エキスパンドメタル
高 さ 調 整	3段階 750：900：1050	セット解体	20台 2人 5分
安全荷重	180kg	施工高さ	2400~2800 対応


●改良による仕様の変更があります。




シフトステージ® M型

M型仕様			
単位：mm			
使用時の寸法	W D H 2000×1000×600~900	本体重量	57.5kg
広 さ	2.0m ²	キャスター	ストッパー付き 8個
格納時の寸法	W D H 520×1000×1495	天 板	エキスパンドメタル
高 さ 調 整	3段階 600：750：900	セット解体	20台 2人 5分
安全荷重	180kg	施工高さ	2300~2700 対応

●改良による仕様の変更があります。





LL型専用 梯子 オプション


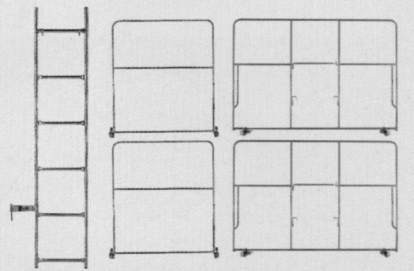
組立時工具不要

梯子

H-1700
W-300

手摺

大・H-1370
W-2070
小・H-1340
W-1210



安全作業で能率アップ!



従来の足場は、
作業能率も悪く
不安定で危険な状態でした。

それを解消したのが……
シフトステージシリーズです!!

